

*Handwritten mark*

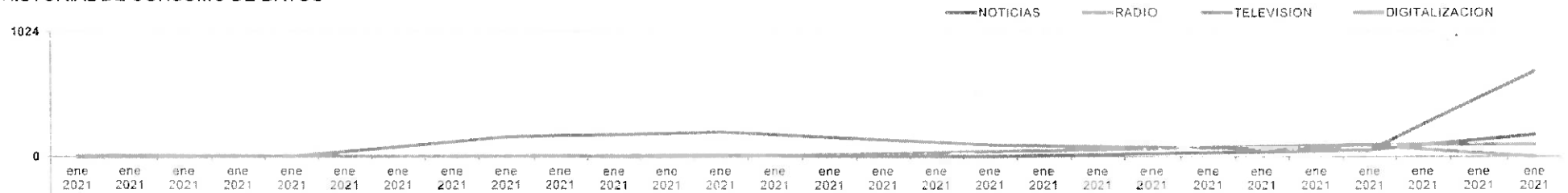
# PORCENTAJE MENSUAL DE AIMACENAMIENTO DE DATOS DUROS

FECHA ACTUAL: ENERO 2021

AREA	GB REALES	GB PLANEADAS	PORCENTAJE DE DIGITALIZACION	GB REALES HASTA LA FECH.	PLANEADAS HASTA AL FECHA	VARIACION HASTA LA FECH/Hasta la fecha %
Cantidad de Gigabytes	1024			13312		
Noticias	95	10	8.50%	188	43	0.5
Radio	15	15	10.00%	170	170	0
Televisión	975	1024	10.00%	11930.5	11930.5	0.00%

PREVISIÓN PRÓX MES  
GIGABYTES 14336

## HISTORIAL DE CONSUMO DE DATOS



GOBIERNO DEL ESTADO DE PUEBLA  
SISTEMA ESTATAL DE TELECOMUNICACIONES

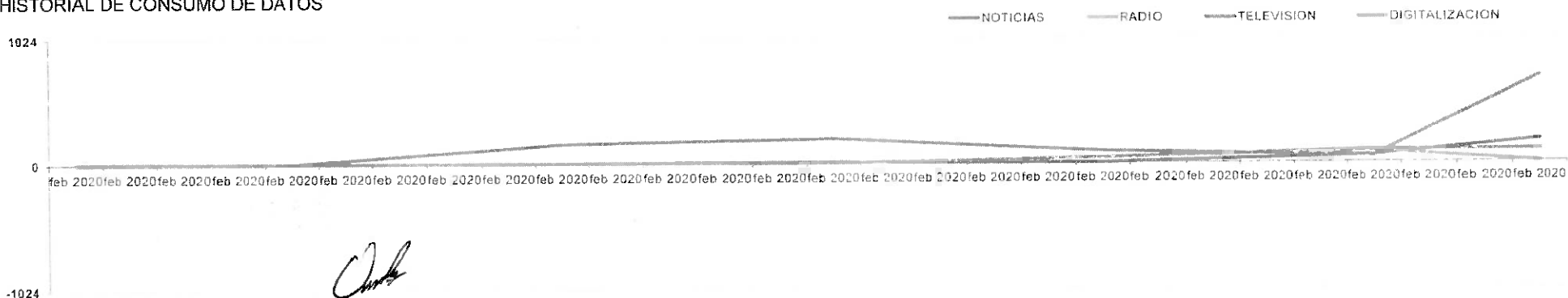
# PORCENTAJE MENSUAL DE ALMACENAMIENTO DE DATOS DUROS

FECHA ACTUAL: FEBRERO 2021

AREA	GB REALES	GB PLANEADAS	PORCENTAJE DE DIGITALIZACION	GB REALES HASTA LA FECHA	PLANEADAS HASTA AL FECHA	VARIACION HASTA LA FECHA	Hasta la fecha %
Cantidad de Gigabytes	14342						
Noticias	10	10	10.00%	177	43	0	8.50%
Radio	15	15	10.00%	169	170	0	6.00%
Television	995	1024	10.00%	11880	11930.5	0.00%	78.20%

PREVISION GIGABYTES PRÓX. MES 15366

## HISTORIAL DE CONSUMO DE DATOS



*Handwritten signature*



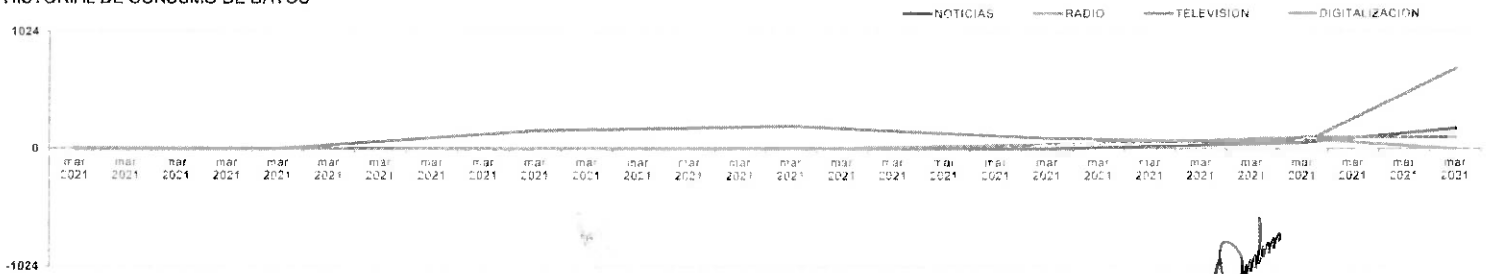
# PORCENTAJE MENSUAL DE AIMACENAMIENTO DE DATOS DUROS

FECHA ACTUAL: FEBRERO 2021

AREA	GB REALES	GB PLANEADAS	PORCENTAJE DE DIGITALIZACION	GB REALES HASTA LA FECH	PLANEADAS HASTA AL FECH	VARIACION HASTA LA FECH	Hasta la fecha %
Cantidad de Gigabytes	1024			14342			
Noticias	10	10	10.00%	177	43	0	8.50%
Radio	15	15	10.00%	166	170	0	8.00%
Televisión	999	1024	10.00%	11980	11930	0.00%	78.20%

PREVISION PROX. MES  
GIGABYTES 15368

## HISTORIAL DE CONSUMO DE DATOS



Gobierno del Estado de Pinar del Río  
Sistema Estatal de Telecomunicaciones

*[Handwritten signature]*